



# Manuál pre žiadosť o tlač návesiek

Kontakt na technickú podporu ÚKSÚP:

[podporacur@uksup.sk](mailto:podporacur@uksup.sk)

+421 2 5988 0215

+421 2 5988 0372

+421 2 3278 6347

1. Otvorenie stránky s elektronickými službami ÚKSÚP : <https://cur.uksup.sk/public/service-list>  
V prípade, že je užívateľ už prihlásený v systéme CÚR, na hlavnej stránke ( nastaví sa na ňu tlačidlom v ľavom hornom rohu ) má pripravený odkaz na elektronické služby ÚKSÚP



2. Výber „Register dodávateľov a uznávania množiteľského materiálu“ v záložke „Žiadosti“

Oficiálna stránka ÚKSÚP Slovensky

## Elektronické služby

Na stránke Elektronické služby sa nachádzajú elektronické formuláre, ktoré sa využívajú pri podávaní úkonov a hlásení voči Ústrednému kontrolnému a skúšobnému ústavu poľnohospodárskemu.

Kontakt na technickú podporu ÚKSÚP: [podporacur@uksup.sk](mailto:podporacur@uksup.sk)  
+421 2 5988 0215, +421 2 5988 0372, +421 2 3278 6347

Ziadosti **Hlásenia**

[Register krmivárskych podnikov](#)  
[Register dodávateľov a uznávania množiteľského materiálu](#)  
[Register certifikovaných hnojív a register vzájomne uznaných hnojív](#)  
[Prihlášky na uznanie množiteľského porastu](#)  
[Register ovocných sádov a chmeľníc](#)

Prevádzkovateľom služby je Ústredný kontrolný a skúšobný ústav poľnohospodársky v Bratislave [Odkaz na webové sídlo ústavu](#)

### 3. Voľba služby „Žiadosť o tlač návesiek“ a „Prejsť na službu“

Oficiálna stránka ÚKSÚP Slovensky ▾

[← Späť](#)

## Register dodávateľov a uznávania množiteľského materiálu

[Otvoríť všetky](#)

<a href="#">Žiadosť o vydanie osvedčenia o odbornej spôsobilosti dodávateľa</a>	+
<a href="#">Žiadosť o zrušenie registrácie dodávateľa osív</a>	+
<a href="#">Žiadosť o prehlásenie porastu na iného dodávateľa</a>	+
<a href="#">Žiadosť o vydanie Osvedčenia o uznaní nie konečne certifikovaného osiva</a>	+
<a href="#">Žiadosť o vykonanie vegetačnej skúšky</a>	+
<a href="#">Žiadosť o vypracovanie stanoviska k udeleniu mimoriadneho opatrenia pre MPRV SR</a>	+
<a href="#">Žiadosť o povolenie dovozu z tretích krajín</a>	+
<a href="#">Žiadosť o povolenie na výrobu zmesi</a>	+
<a href="#">Žiadosť o pridelenie SVK referenčného čísla a vystavenie OECD certifikátu</a>	+
<b><a href="#">Žiadosť o tlač návesiek</a></b>	-

Služba umožňuje evidovanému dodávateľovi požiadať ÚKSÚP – odbor osív a sadív o tlač návesiek na certifikované osivo poľných plodín a zelenín, na množiteľský materiál ovocných drevín a viniča, na nie konečne certifikované osivo a na štandardné osiva zelenín.

[Prejsť na službu >](#)

Prevádzkovateľom služby je Ústredný kontrolný a skúšobný ústav poľnohospodársky v Bratislave

ÚSTREDNÝ KONTROLNÝ A SKÚŠOBNÝ ÚSTAV  
POĽNOHOSPODÁRSKY V BRATISLAVE 

4. vyplnenie prihlasovacích údajov a následné prihlásenie cez tlačidlo „Prihlásiť sa“ ( ako **Prihlasovacie meno** uviesť registrovaný email )

Oficiálna stránka ÚKSÚP Slovenčina

Prihlásenie

Prihlasovacie meno \*

Heslo \*

Zabudli ste heslo?

Prihlásiť sa

Registrácia

Centrálny údajový repozitár

Ústredný kontrolný a skúšobný ústav poľnohospodársky v Bratislave

Podporované prehliadače: Chrome, Microsoft Edge, Firefox, Safari 9+.

Prevádzkovateľom služby je Ústredný kontrolný a skúšobný ústav poľnohospodársky v Bratislave

ÚSTREDNÝ KONTROLNÝ A SKÚŠOBNÝ ÚSTAV POĽNOHOSPODÁRSKY V BRATISLAVE

5. zobrazia sa základné údaje žiadosti, kde sa v prípade potreby vyplní poznámka a pokračuje sa na ďalšiu záložku tlačidlom v pravom hornom rohu formulára.

*TIP : V hornej oranžovo podfarbenej časti každého formulára je pripravená jednoduchá nápoveda k vyplneniu údajov.*

Detail žiadosti

TEST

Číslo žiadosti

Typ žiadosti

Základné informácie

Zrušiť Pokračovať

Nápoveda pre podanie žiadosti

Údaje žiadosti

Typ žiadosti \*

Žiadosť o tlač návesiek

Údaje žiadateľa

Dodávateľ \*

YMS, a.s. (IČO 36224278, SK-1212)

Poznámka

Poznámka

6. Následne sa zobrazia základné údaje o dodávateľovi, kde je možné skontrolovať alebo aktualizovať údaje a doplniť adresy a kontaktné osoby

*Tip: Ak veľkosť formulára neumožňuje jeho zobrazenie vcelku, na posúvanie v ňom je potrebné použiť pohyblivú lištu v pravej časti formulára.*

☰ Detail žiadosti TEST Zrušiť podanie ← 📧 👤

Číslo žiadosti  
R13-810-2024/020

Typ žiadosti  
Žiadosť o tlač návesiek

Dátum odoslania  
Dodávateľ  
YMS, a.s.

**Základné informácie**

**Dodávateľ**

Typ návesky

Údaje návesky

Prílohy žiadosti

**Priebeh konania**

**História**

**Žiadateľ** Pokračovať

1 Nápoveda pre podanie žiadosti

Názov subjektu  
YMS, a.s.

iČO  
36224278 IČ DPH (VAT)

DIČ

Dátum vzniku  
11.07.2024 Dátum zániku

Právna forma  
Akciová spoločnosť

Telefón Email

**Fakturačné údaje**

IBAN

BIC SWIFT

**Adresa subjektu** Odstrániť Pridať adresu ...


Typ adresy	Obec	Ulica	Orientačné číslo	Štátné číslo	PSČ	Štát
Sídlo právni...	Tŕnava	Hornopotoč...	1		91701	Slovenská re...

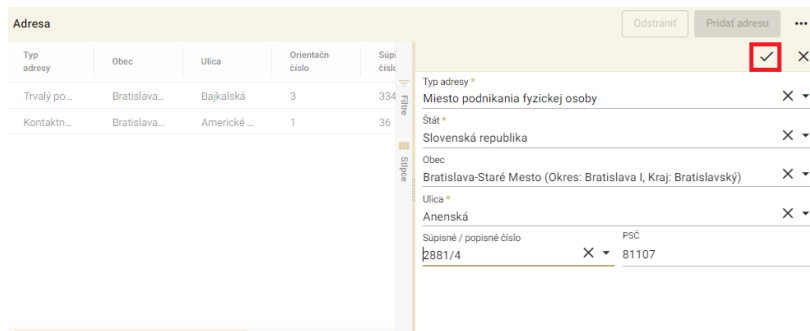
**Kontakt** Pridať kontaktnú osobu ...

Rýchle vyhľadávanie ...

Druh kontaktu	Titul	Meno	Príezvisko	Titul za menom
Vedúci organizácie / k...		Lucia	Dubná	
Vedúci organizácie / k...		Mikuláš	Szapu	

7. Úprava sekcie „Adresa“:

- a. Pre **pridanie novej adresy** je potrebné v sekcii „Adresa“, zvoliť tlačidlo „**Pridať adresu**“ . Zobrazí sa bočný panel, v ktorom je potrebné vyplniť údaje a následne zvoliť tlačidlo „“.



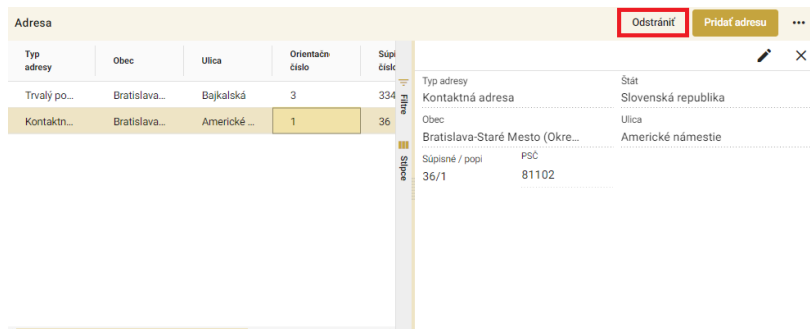
Typ adresy	Obec	Ulica	Orientačné číslo	Štip číslo
Trvalý po...	Bratislava...	Bajkalská	3	334
Kontakt...	Bratislava...	Americké ...	1	36

Buttons: Odstrániť, Pridať adresu, ...

Side panel (Stĺpec):

- Typ adresy \*  
Miesto podnikania fyzickej osoby
- Štát \*  
Slovenská republika
- Obec  
Bratislava-Staré Mesto (Okres: Bratislava I, Kraj: Bratislavský)
- Ulica \*  
Anenská
- Štipisné / popisné číslo  
2881/4
- PSC  
81107

- b. Pre **odstránenie adresy** je potrebné označiť riadok s adresou, ktorá sa má odstrániť. Zobrazí sa bočný panel s údajmi danej adresy a sprístupní sa tlačidlo „**Odstrániť**“, ktoré treba následne zvoliť.






Typ adresy	Obec	Ulica	Orientačné číslo	Štip číslo
Trvalý po...	Bratislava...	Bajkalská	3	334
Kontakt...	Bratislava...	Americké ...	1	36

Buttons: Odstrániť, Pridať adresu, ...

Side panel (Stĺpec):

- Typ adresy  
Kontaktná adresa
- Štát  
Slovenská republika
- Obec  
Ulica
- Bratislava-Staré Mesto (Okre...  
Americké námestie
- Štipisné / popi  
36/1
- PSC  
81102

- c. Pre **zmenu adresy** je potrebné označiť riadok s adresou, ktorú sa má meniť. Zobrazí sa bočný panel s údajmi danej adresy, kde je potrebné zvoliť tlačidlo „“, uskutočniť požadované zmeny a následne zvoliť tlačidlo „“.

Adresa					Odstrániť	Pridať adresu	...
Typ adresy	Obec	Ulica	Orientačné číslo	Súpis čísk			
Trvalý po...	Bratislava...	Bajkalská	3	334			
Kontakt...	Bratislava...	Americké ...	1	36			

Typ adresy  
Trvalý pobyt


Štát  
Slovenská republika

Obec  
Bratislava-Nové Mesto (Okre...

Ulica  
Bajkalská

Súpisné / popi  
3346/3

PSČ  
83104

Adresa subjektu				Odstrániť	Pridať adresu	...
Typ adresy	Obec	Ulica	Orientačné číslo			
Sídlo práv...	Košice-Pe...	Užhorods...	1038/35			

Typ adresy \*

Sídlo právnickej osoby

Štát \*

Slovenská republika

Obec

Košice-Pereš (Okres: Košice II, Kraj: Košický)

Ulica

Súpisné / popisné číslo

PSČ

04011

## 8. Úprava sekcie kontakt:

Pre pridanie nového kontaktu je potrebné v sekcii „Adresa“ zvoliť tlačidlo „Pridať kontaktnú osobu“ .

Kontakt						Pridať kontaktnú osobu	...
Rychle vyhľadávane ...							
Druh kontaktu	Titul	Meno	Priezvisko	Titul za menom	Telefón		
Vedúci organizácie / k...		Lucia	Hanispalová				
Vedúci organizácie / k...		Adrián	Eštok				

Zobrazí sa prázdny riadok, v ktorom je potrebné vypísať údaje nového kontaktu.

Kontakt						Pridať kontaktnú osobu	...
Rychle vyhľadávane ...							
Druh kontaktu	Titul	Meno	Priezvisko	Titul za menom	Telefón		
Vedúci organizácie / k...		Lucia	Hanispalová				
Vedúci organizácie / k...		Adrián	Eštok				

Pre odstránenie kontaktu je potrebné označiť riadok s požadovaným kontaktom.

Kontakt						Odstrániť	Pridať kontaktnú osobu	...
Rychle vyhľadávane ...								
Druh kontaktu	Titul	Meno	Priezvisko	Titul za menom	Telefón			
Vedúci organizácie / k...		Lucia	Hanispalová					
Vedúci organizácie / k...		Adrián	Eštok					

Sprístupní sa tlačidlo „Odstrániť“, ktoré treba následne zvoliť.

Kontakt						Odstrániť	Pridať kontaktnú osobu	...
Rychle vyhľadávane ...								
Druh kontaktu	Titul	Meno	Priezvisko	Titul za menom	Telefón			
Vedúci organizácie / k...		Lucia	Hanispalová					
Vedúci organizácie / k...		Adrián	Eštok					

Pre zmenu kontaktu je potrebné označiť riadok s požadovaným kontaktom. Následne je potrebné v tomto riadku aktualizovať údaje.

Kontakt						Odstrániť	Pridať kontaktnú osobu	...
Rychle vyhľadávane ...								
Druh kontaktu	Titul	Meno	Priezvisko	Titul za menom	Telefón			
Vedúci organizácie / k...		Lucia	Hanispalová					
Vedúci organizácie / k...		Adrián	Eštok					



9. Po zadání požadovaných údajov je potrebné zvoliť tlačidlo „**Pokračovať**“ v pravom hornom rohu formulára

Detail žiadosti TEST Zrušiť podanie ← 📧 👤

**Žiadateľ** Pokračovať

1 Nápoveda pre podanie žiadosti

Názov subjektu  
YMS, a.s.

iČO  
36224278 IČ DPH (VAT)

DIČ

Dátum vzniku  
11.07.2024 📅 Dátum zániku 📅

Právna forma  
Akciová spoločnosť

Telefón Email

**Fakturačné údaje**

IBAN

BIC SWIFT

**Adresa subjektu** Odstrániť Pridať adresu ...

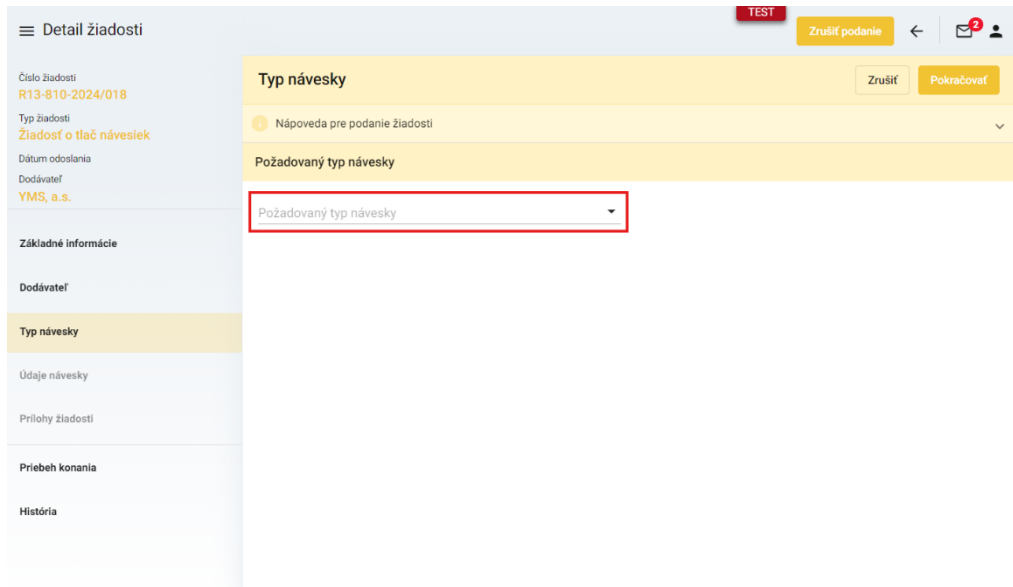
Typ adresy	Obec	Ulica	Orientačné číslo	Súpisné číslo	PSČ	Štát
Sídlo právnic...	Tmava	Hornopotoc...	1		91701	Slovenská re...

**Kontakt** Pridať kontaktnú osobu ...

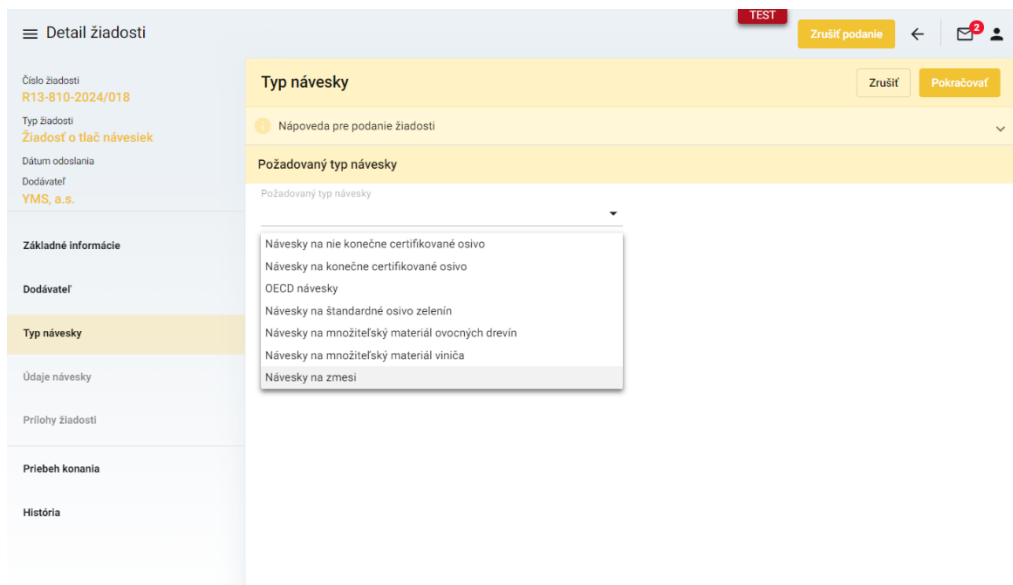
Rýchle vyhľadávanie ...

Druh kontaktu	Titul	Meno	Príezvisko	Titul za menom
Vedúci organizácie / k...		Lucia	Dubná	
Vedúci organizácie / k...		Mikuláš	Szapu	

10. Následne sa zobrazí záložka Typ návesky, v ktorej je potrebné kliknúť na položku „Typ návesky“ a v následne zobrazenom zozname zvoliť požadovaný typ návesky .



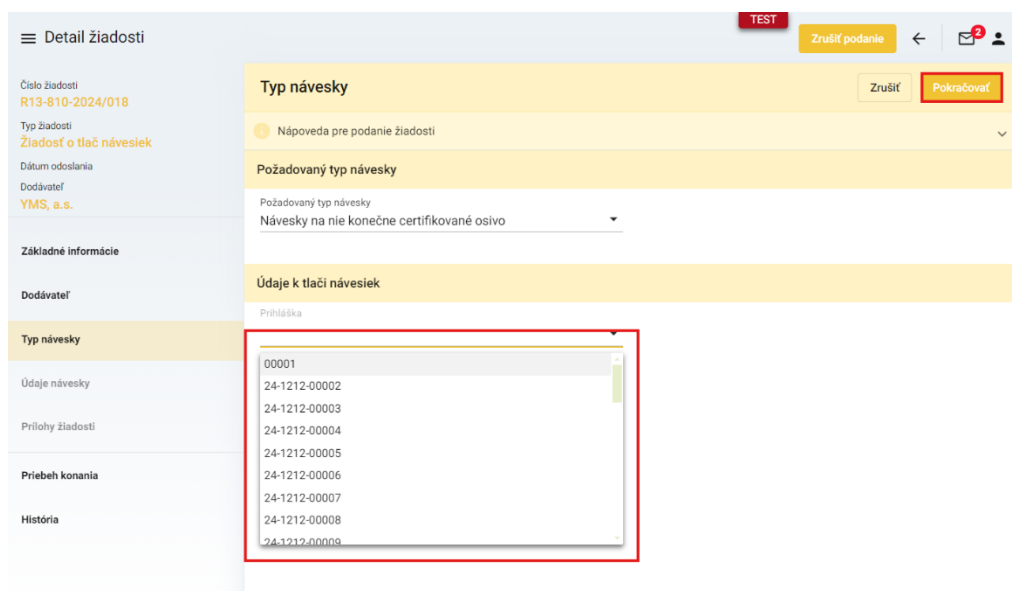
The screenshot shows the 'Detail žiadosti' page. On the left is a sidebar with a menu containing: 'Detail žiadosti', 'Číslo žiadosti R13-810-2024/018', 'Typ žiadosti Žiadosť o tlač návesiek', 'Dátum odoslania', 'Dodávateľ YMS, a.s.', 'Základné informácie', 'Dodávateľ', 'Typ návesky' (highlighted), 'Údaje návesky', 'Prílohy žiadosti', 'Priebeh konania', and 'História'. The main content area is titled 'Typ návesky' and includes a 'Zrušiť' button and a 'Pokračovať' button. Below this is a 'Nápoveda pre podanie žiadosti' section. The 'Požadovaný typ návesky' section features a dropdown menu with the text 'Požadovaný typ návesky' and a red border around it.



This screenshot shows the same 'Detail žiadosti' page, but the dropdown menu for 'Požadovaný typ návesky' is expanded to show a list of options: 'Návesky na nie konečne certifikované osivo', 'Návesky na konečne certifikované osivo', 'OECD návesky', 'Návesky na štandardné osivo zelenín', 'Návesky na množiteľský materiál ovocných drevín', 'Návesky na množiteľský materiál viniča', and 'Návesky na zmesi'.

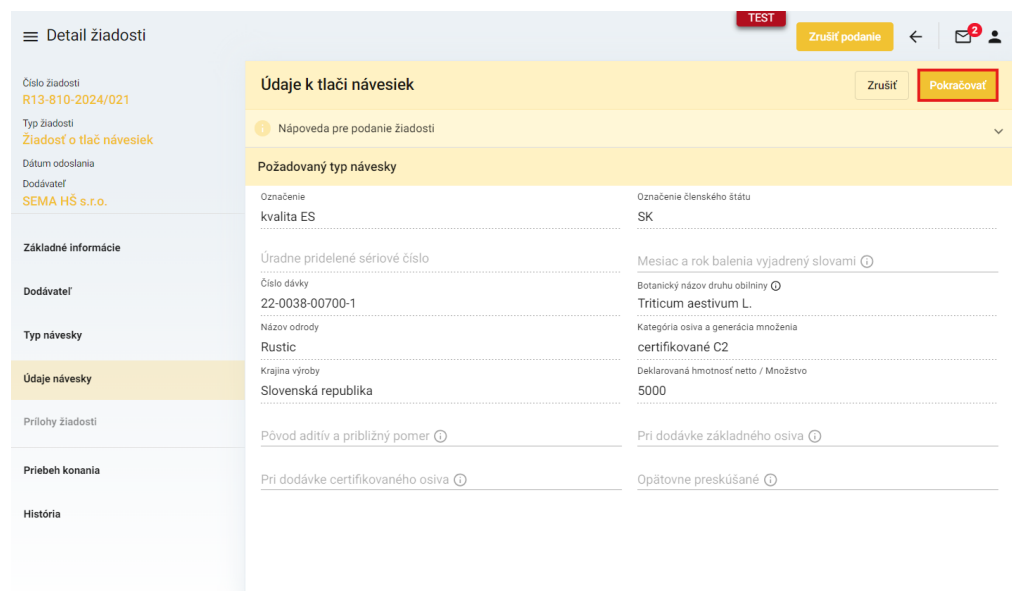
## 10.a., Návesky na nie konečne certifikované osivo

1. Po zvolení požadovaného typu návesky sa zobrazí položka „Prihláška“, na ktorú je potrebné kliknúť a z následne zobrazeného zoznamu je potrebné vybrať zodpovedajúcu prihlášku. Zvolené údaje je potrebné potvrdiť kliknutím na tlačidlo „Pokračovať“ v pravom hornom rohu obrazovky.



The screenshot shows the 'Detail žiadosti' form. The 'Typ návesky' section is active, and a dropdown menu is open, displaying a list of seed lots (00001 to 24-1212-00009) with the first one highlighted. The form includes a sidebar with navigation options and a top bar with 'Zrušiť podanie' and 'Pokračovať' buttons.

2. Zobrazí sa záložka „Údaje návesky“, v ktorej je možné upraviť položky podčiarknuté plnou čiarou. Položky podčiarknuté prerušovanou čiarou sú automaticky doplnené podľa prihlášky zadanej v predošlom formulári a ich obsah nie je možné upravovať.



The screenshot shows the 'Detail žiadosti' form with the 'Údaje k tlačí návesiek' section active. The form is filled with data for a seed lot, including 'Označenie kvalita ES', 'Označenie členského štátu SK', 'Úradne pridelené sériové číslo', 'Mesiac a rok balenia vyjadrený slovami', 'Číslo dávky 22-0038-00700-1', 'Botanický názov druhu obilniny Triticum aestivum L.', 'Názov odrody Rustic', 'Krajina výroby Slovenská republika', 'Klasifikácia certifikované C2', 'Deklarovaná hmotnosť netto / Množstvo 5000', 'Pôvod aditív a približný pomer', 'Pri dodávke základného osiva', and 'Pri dodávke certifikovaného osiva'.

3. Po úprave údajov je možné prejsť na ďalšiu záložku kliknutím na tlačidlo „Pokračovať“, v pravom hornom rohu obrazovky.

## 10.b., Návesky na konečne certifikované osivo

1. Po zvolení požadovaného typu návesky sa zobrazí položka „Číslo osvedčenia o uznaní“, na ktorú je potrebné kliknúť a z následne zobrazeného zoznamu je potrebné vybrať zodpovedajúcu prihlášku. Zvolené údaje je potrebné potvrdiť kliknutím na tlačidlo „Pokračovať“ v pravom hornom rohu obrazovky.

The screenshot shows the 'Detail žiadosti' interface. The left sidebar contains navigation options: 'Detail žiadosti', 'Číslo žiadosti: R13-810-2024/016', 'Typ žiadosti: Žiadosť o tlač návesiek', 'Dátum odoslania', 'Dodávateľ: YMS, a.s.', 'Základné informácie', 'Dodávateľ', 'Typ návesky', 'Údaje návesky', 'Prílohy žiadosti', 'Priebeh konania', and 'História'. The main content area is titled 'Typ návesky' and includes a 'Zrušiť' button and a 'Pokračovať' button. Below this, there is a 'Nápoveda pre podanie žiadosti' section, followed by 'Požadovaný typ návesky' with a dropdown menu set to 'Návesky na konečne certifikované osivo'. The 'Údaje k tlači návesiek' section is highlighted, showing a list of certificate numbers: 24-1212-000, 24-1212-0002, 24-1212-0000, 24-1212-0001, 24-1212-0002, 24-1212-0001, 24-1212-0000, 24-1212-0000, 24-1212-0000, and 24-1212-0001. The number '24-1212-0000' is selected and highlighted in grey.

2. Zobrazí sa záložka „Údaje návesky“, v ktorej je možné upraviť položky podčiarknuté plnou čiarou. Položky podčiarknuté prerušovanou čiarou sú automaticky doplnené podľa osvedčenia o uznaní, zadaného v predošlom formulári a ich obsah nie je možné upravovať.

The screenshot shows the 'Detail žiadosti' interface with the 'Údaje k tlači návesiek' section selected. The left sidebar is the same as in the previous screenshot. The main content area is titled 'Údaje k tlači návesiek' and includes a 'Zrušiť' button and a 'Pokračovať' button. Below this, there is a 'Nápoveda pre podanie žiadosti' section, followed by 'Požadovaný typ návesky'. The 'Údaje k tlači návesiek' section is filled with various fields:

Označenie	kvalita ES	Označenie členského štátu	SK
Úradne pridelené sériové číslo		Mesiac a rok balenia vyjadrený slovami	
Číslo dávky	24-0038-03128	Botanický názov druhu obilniny	Triticum aestivum L.
Názov odrody	PS Dobromila	Klasifikácia osiva a generácia množenia	základné E1
Krajina výroby	Slovenská republika	Deklarovaná hmotnosť netto / Množstvo	200
Pôvod aditív a približný pomer		Pri dodávke základného osiva	
Pri dodávke certifikovaného osiva		Opätovne preskúšané	

3. Po úprave údajov je možné prejsť na ďalšiu záložku kliknutím na tlačidlo „Pokračovať“, v pravom hornom rohu obrazovky.

## 10.c., OECD Návesky

1. Po zvolení požadovaného typu návesky sa zobrazí položka „Číslo OECD certifikátu“, na ktorú je potrebné kliknúť a z následne zobrazeného zoznamu je potrebné vybrať zodpovedajúcu prihlášku. Zvolené údaje je potrebné potvrdiť kliknutím na tlačidlo „Pokračovať“ v pravom hornom rohu obrazovky.

The screenshot shows the 'Detail žiadosti' form. The left sidebar contains a menu with items: 'Detail žiadosti', 'Číslo žiadosti R13-810-2024/007', 'Typ žiadosti Žiadosť o tlač návesiek', 'Dátum odoslania', 'Dodávateľ SEMA HŠ s.r.o.', 'Základné informácie', 'Dodávateľ', 'Typ návesky', 'Údaje návesky', 'Prilohy žiadosti', 'Priebeh konania', and 'História'. The main content area is titled 'Typ návesky' and includes a 'Zrušiť' button and a highlighted 'Pokračovať' button. Below the title is a dropdown menu 'Nápoveda pre podanie žiadosti'. The 'Požadovaný typ návesky' is set to 'OECD návesky'. The 'Údaje k tlači návesiek' section shows 'Číslo OECD certifikátu' with a dropdown menu open, displaying a list of options: 'SVK 00 025', 'SVK 00 026', 'SVK 00 027', and 'SVK 00 028'. The 'SVK 00 025' option is highlighted.

2. Zobrazí sa záložka „Údaje návesky“, v ktorej je možné upraviť položky podčiarknuté plnou čiarou. Položky podčiarknuté prerušovanou čiarou sú automaticky doplnené podľa čísla OECD certifikátu, zadaného v predošlom formulári a ich obsah nie je možné upravovať.

The screenshot shows the 'Detail žiadosti' form with the 'Údaje k tlači návesiek' section active. The left sidebar is the same as in the previous screenshot. The main content area is titled 'Údaje k tlači návesiek' and includes a 'Zrušiť' button and a highlighted 'Pokračovať' button. Below the title is a dropdown menu 'Nápoveda pre podanie žiadosti'. The 'Požadovaný typ návesky' is set to 'OECD návesky'. The 'Údaje k tlači návesiek' section contains several fields: 'Označenie' (kvalita ES), 'Označenie členského štátu' (SK), 'Úradne pridelené sériové číslo', 'Mesiac a rok balenia vyjadrený slovami', 'Číslo dávky', 'Botanický názov druhu obilniny' (Zea mays L.), 'Názov odrody' (KWS Aldo), 'Kategória osiva a generácia množenia' (certifikované H), 'Krajina výroby' (Alžírka demokratická ľudová republika), 'Deklarovaná hmotnosť netto / Množstvo' (566), 'Pôvod aditív a približný pomer', 'Pri dodávke základného osiva', and 'Pri dodávke certifikovaného osiva', 'Opätovne preskúšané'. The fields for 'Označenie', 'Označenie členského štátu', 'Mesiac a rok balenia vyjadrený slovami', 'Botanický názov druhu obilniny', 'Krajina výroby', and 'Deklarovaná hmotnosť netto / Množstvo' are filled with data. The fields for 'Úradne pridelené sériové číslo', 'Pôvod aditív a približný pomer', 'Pri dodávke základného osiva', and 'Opätovne preskúšané' are marked with a red dashed line, indicating they are automatically filled and cannot be edited. The fields for 'Číslo dávky', 'Názov odrody', and 'Krajina výroby' are marked with a red solid line, indicating they can be edited.

3. Po úprave údajov je možné prejsť na ďalšiu záložku kliknutím na tlačidlo „Pokračovať“, v pravom hornom rohu obrazovky.

## 10.d., Návesky na štandardné osivo zelenín

1. Po zvolení požadovaného typu návesky je možné priamo kliknúť na tlačidlo „Pokračovať“ v pravom hornom rohu obrazovky.

The screenshot shows the 'Detail žiadosti' (Request Details) page. The left sidebar contains navigation links: 'Detail žiadosti', 'Číslo žiadosti: R13-810-2024/012', 'Typ žiadosti: Žiadosť o tlač návesiek', 'Dátum odoslania', 'Dodávateľ: YMS, a.s.', 'Základné informácie', 'Dodávateľ', 'Typ návesky', 'Údaje návesky', 'Prílohy žiadosti', 'Priebeh konania', and 'História'. The main content area is titled 'Typ návesky' and includes a 'Zrušiť' button and a highlighted 'Pokračovať' button. Below this is a 'Nápoveda pre podanie žiadosti' section and a 'Požadovaný typ návesky' section with a dropdown menu currently showing 'Návesky na štandardné osivo zelenín'.

2. Zobrazí sa záložka „Údaje návesky“, v ktorej je možné upraviť položky podčiarknuté plnou čiarou. Položky podčiarknuté prerušovanou čiarou sú automaticky doplnené podľa typu návesky zadaného v predošlom formulári a ich obsah nie je možné upravovať. Položka „Odroda“ sa sprístupní na úpravy po zadaní položky „Druh“.

The screenshot shows the 'Detail žiadosti' page with the 'Údaje k tlačí návesiek' (Seed Data) section active. The left sidebar is the same as in the previous screenshot. The main content area has a 'Zrušiť' button and a highlighted 'Pokračovať' button. Below this is a 'Nápoveda pre podanie žiadosti' section and a 'Požadovaný typ návesky' section. The 'Údaje k tlačí návesiek' section contains several fields: 'Označenie kvalita ES' (underlined) and 'Identifikačné číslo dodávateľa SK-0038' (underlined); 'Druh \*' (underlined) with a dropdown arrow; 'Odroda' (underlined) with a dropdown arrow; 'Generácia' (underlined) with a dropdown arrow; 'Obchodný rok balenia' (underlined) and 'Identifikácia dávky' (underlined); 'Referenčné číslo (číslo návesky)' (underlined) and 'Deklarovaná čistá hmotnosť' (underlined); and 'Pri použití granulovaných pesticídov' (underlined).

3. Po úprave údajov je možné prejsť na ďalšiu záložku kliknutím na tlačidlo „Pokračovať“, v pravom hornom rohu obrazovky.

## 10.e., Návesky na množiteľský materiál ovocných drevín

1. Po zvolení požadovaného typu návesky sa zobrazí položka „Číslo osvedčenia o uznaní“, na ktorú je potrebné kliknúť a z následne zobrazeného zoznamu je potrebné vybrať zodpovedajúcu prihlášku. Zvolené údaje je potrebné potvrdiť kliknutím na tlačidlo „Pokračovať“ v pravom hornom rohu obrazovky.

Detail žiadosti

TEST Zrušiť podanie

Číslo žiadosti: R13-810-2024/016  
Typ žiadosti: Žiadosť o tlač návesiek  
Dátum odoslania:  
Dodávateľ: YMS, a.s.

Základné informácie

Dodávateľ

Typ návesky

Údaje návesky

Prilohy žiadosti

Priebeh konania

História

Typ návesky

Zrušiť Pokračovať

Nápoveda pre podanie žiadosti

Požadovaný typ návesky

Požadovaný typ návesky  
Návesky na množiteľský materiál ovocných drevín

Údaje k tlači návesiek

Číslo osvedčenia o uznaní

- 24-1212-000
- 24-1212-0002
- 24-1212-0000
- 24-1212-0001
- 24-1212-0002
- 24-1212-0001
- 24-1212-0000
- 24-1212-0000
- 24-1212-0000
- 24-1212-0001

2. Zobrazí sa záložka „Údaje návesky“, v ktorej je možné upraviť položky podčiarknuté plnou čiarou. Položky podčiarknuté prerušovanou čiarou sú automaticky doplnené podľa čísla osvedčenia o uznaní, zadaného v predošlom formulári a ich obsah nie je možné upravovať.

Detail žiadosti

TEST Zrušiť podanie

Číslo žiadosti: R13-810-2024/021  
Typ žiadosti: Žiadosť o tlač návesiek  
Dátum odoslania:  
Dodávateľ: SEMA HS s.r.o.

Základné informácie

Dodávateľ

Typ návesky

Údaje návesky

Prilohy žiadosti

Priebeh konania

História

Údaje k tlači návesiek

Nápoveda pre podanie žiadosti

Požadovaný typ návesky

Označenie kvalita ES	Označenie členského štátu
Kontrolný ústav alebo iný orgán	Identifikačné číslo dodávateľa
ÚKSÚP-SK	Názov odrody
Botanický názov druhu obiliny	<input type="checkbox"/> Odroda s úradným popisom
Sinapis alba L.	Deklarovaná hmotnosť netto / Množstvo
Kategória osiva a generácia množenia	Rok vydania pôvodnej návesky
certifikované C	
Krajina výroby	
Rok vydania / Rok zberu	
2024	

3. Po úprave údajov je možné prejsť na ďalšiu záložku kliknutím na tlačidlo „Pokračovať“, v pravom hornom rohu obrazovky.

## 10.f., Návesky na množiteľský materiál viniča

1. Po zvolení požadovaného typu návesky sa zobrazí položka „Číslo osvedčenia o uznaní“, na ktorú je potrebné kliknúť a z následne zobrazeného zoznamu je potrebné vybrať zodpovedajúcu prihlášku. Zvolené údaje je potrebné potvrdiť kliknutím na tlačidlo „Pokračovať“ v pravom hornom rohu obrazovky.

Detail žiadosti

Číslo žiadosti  
R13-810-2024/017

Typ žiadosti  
Žiadosť o tlač návesiek

Dátum odoslania

Dodávateľ  
YMS, a.s.

Základné informácie

Dodávateľ

Typ návesky

Údaje návesky

Prílohy žiadosti

Priebeh konania

História

Typ návesky

Zrušiť Pokračovať

Nápoveda pre podanie žiadosti

Požadovaný typ návesky

Požadovaný typ návesky  
Návesky na množiteľský materiál viniča

Údaje k tlači návesiek

Číslo osvedčenia o uznaní

- 24-1212-000
- 24-1212-0002
- 24-1212-0000
- 24-1212-0001
- 24-1212-0002
- 24-1212-0001
- 24-1212-0000
- 24-1212-0000
- 24-1212-0000
- 24-1212-0001

2. Zobrazí sa záložka „Údaje návesky“, v ktorej je možné upraviť položky podčiarknuté plnou čiarou. Položky podčiarknuté prerušovanou čiarou sú automaticky doplnené podľa čísla osvedčenia o uznaní, zadaného v predošlom formulári a ich obsah nie je možné upravovať.

Detail žiadosti

Číslo žiadosti  
R13-810-2024/021

Typ žiadosti  
Žiadosť o tlač návesiek

Dátum odoslania

Dodávateľ  
SEMA HŠ s.r.o.

Základné informácie

Dodávateľ

Typ návesky

Údaje návesky

Prílohy žiadosti

Priebeh konania

História

Údaje k tlači návesiek

Zrušiť Pokračovať

Nápoveda pre podanie žiadosti

Požadovaný typ návesky

Kontrolný ústav alebo iný orgán	Identifikačné číslo dodávateľa
ÚKSÚP-SK	SK-0038
Číslo dásky	Botanický názov druhu obiliny
24-0038-03125	Triticum aestivum L.
Názov odrody	Typ materiálu
PS Dobromila	Krajina výroby
Kategória osiva a generácia množenia	Česká republika
základné E1	Presný počet kusov na balenie
Deklarovaná hmotnosť netto / Množstvo	Rok vydania / Rok zberu
100	2024
Dĺžka	

3. Po úprave údajov je možné prejsť na ďalšiu záložku kliknutím na tlačidlo „Pokračovať“, v pravom hornom rohu obrazovky.



## 10.g., Návesky na zmesi

1. Po zvolení požadovaného typu návesky sa zobrazí položka „Číslo žiadosti pri združenej dávke“, na ktorú je potrebné kliknúť a z následne zobrazeného zoznamu je potrebné vybrať zodpovedajúcu prihlášku. Zvolené údaje je potrebné potvrdiť kliknutím na tlačidlo „Pokračovať“ v pravom hornom rohu obrazovky.

Detail žiadosti

Číslo žiadosti  
R13-810-2024/019

Typ žiadosti  
Žiadosť o tlač návesiek

Dátum odoslania

Dodávateľ  
SEMA HŠ s.r.o.

Základné informácie

Dodávateľ

Typ návesky

Údaje návesky

Prílohy žiadosti

Priebeh konania

História

TEST

Zrušiť podanie

Zrušiť

Pokračovať

Typ návesky

Nápoveda pre podanie žiadosti

Požadovaný typ návesky

Požadovaný typ návesky  
Návesky na zmesi

Údaje k tlačí návesiek

Číslo žiadosti pri združenej dávke

ZM-24-0038-0006  
ZM-24-0038-0007

2. Zobrazí sa záložka „Údaje návesky“, v ktorej je možné upraviť položky podčiarknuté plnou čiarou. Položky podčiarknuté prerušovanou čiarou sú automaticky doplnené podľa čísla žiadosti, zadaného v predošlom formulári a ich obsah nie je možné upravovať.

Detail žiadosti

Číslo žiadosti  
R13-810-2024/021

Typ žiadosti  
Žiadosť o tlač návesiek

Dátum odoslania

Dodávateľ  
SEMA HŠ s.r.o.

Základné informácie

Dodávateľ

Typ návesky

Údaje návesky

Prílohy žiadosti

Priebeh konania

História

TEST

Zrušiť podanie

Zrušiť

Pokračovať

Údaje k tlačí návesiek

Nápoveda pre podanie žiadosti

Požadovaný typ návesky

Označenie členského štátu  
SK

Úradne pridelené sériové číslo  
Číslo dávky  
24/0038-08001-01

Mesiac a rok balenia vyjadrený slovami

Botanický názov druhu obilniny

Návod aditív a približný pomer

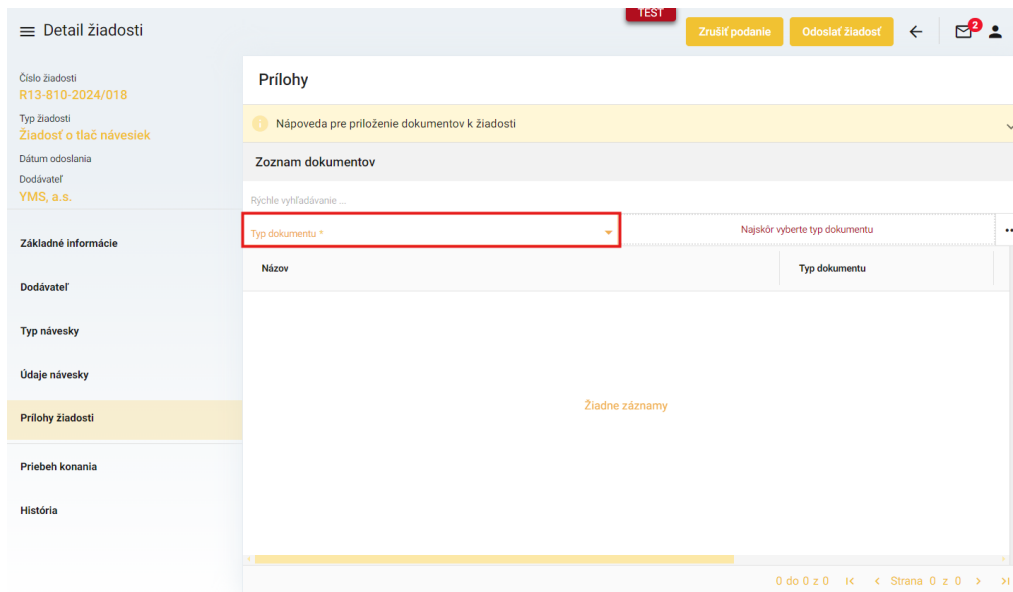
Deklarovaná hmotnosť netto / Množstvo  
100

Opätovne preskúšané

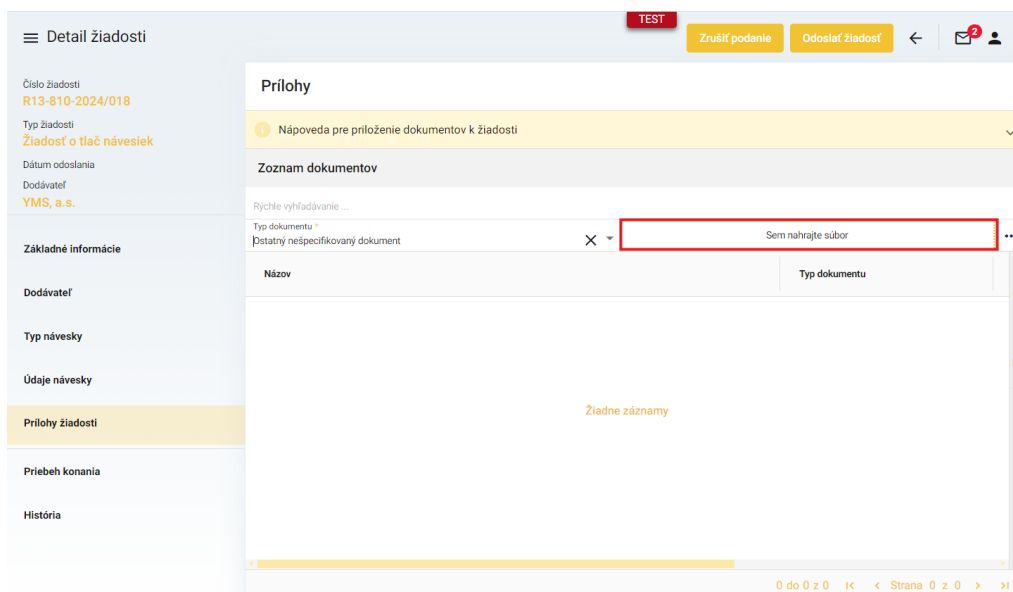
obchodovanie povolené výhradne v

3. Po úprave údajov je možné prejsť na ďalšiu záložku kliknutím na tlačidlo „Pokračovať“, v pravom hornom rohu obrazovky.

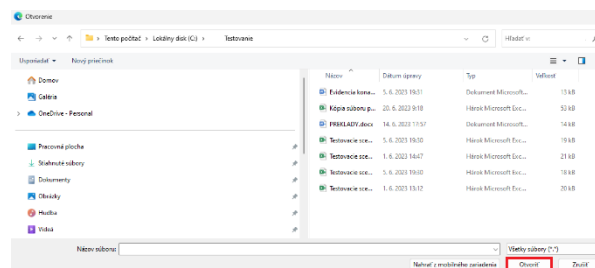
11. v ďalšom kroku je možné vložiť prílohy k žiadosti. Najskôr je potrebné vybrať typ priložaného dokumentu



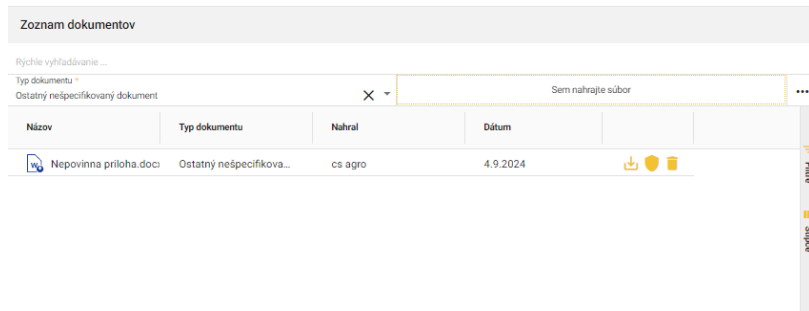
Zobrazia sa povolené typy dokumentov. Po zadaní požadovaného typu sa zobrazí tlačidlo „Sem nahrajte súbor“.



Po jeho zvolení sa zobrazí okno na výber súboru pre nahranie.



## Zvolený súbor sa zobrazí vo formulári



12. žiadosť sa odošle prostredníctvom tlačidla v pravom hornom rohu formulára a následným potvrdením

