



Manuál pre hlásenie spotreby hnojív a prípravkov na ochranu rastlín

Kontakt na technickú podporu ÚKSÚP:

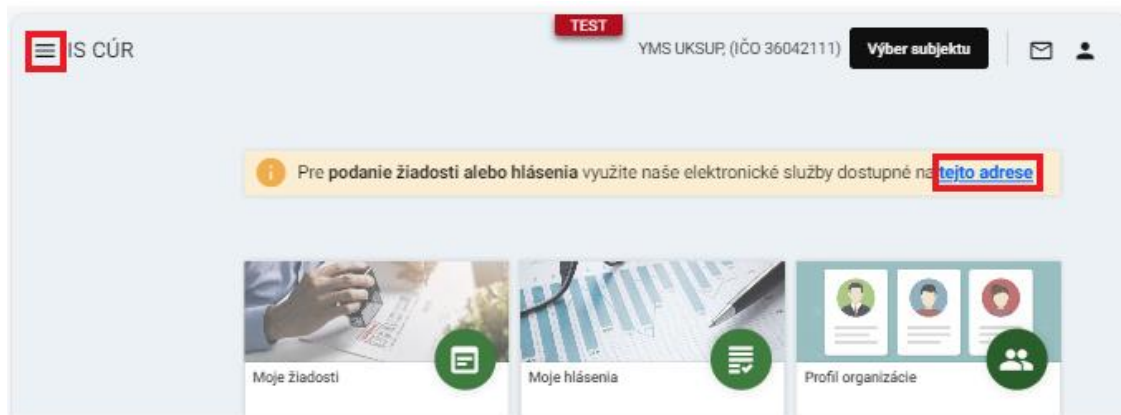
podporacur@uksup.sk

+421 2 5988 0215

+421 2 5988 0372

+421 2 3278 6347

1. otvorenie stránky s elektronickými službami ÚKSÚP : <https://cur.uksup.sk/public/service-list>
V prípade, že je užívateľ už prihlásený v systéme CÚR, na hlavnej stránke (nastaví sa na ňu tlačidlom v ľavom hornom rohu) má pripravený odkaz na elektronické služby ÚKSÚP



2. výber „Hlásenia spotreby hnojív a spotreby a predaja prípravkov na ochranu rastlín“ v záložke „Hlásenia“

Oficiálna stránka ÚKSÚP Slovensky

Elektronické služby

Na stránke Elektronické služby sa nachádzajú elektronické formuláre, ktoré sa využívajú pri podávaní úkonov a hlásení voči Ústrednému kontrolnému a skúšobnému ústavu poľnohospodárskemu.

Kontakt na technickú podporu ÚKSÚP: podporacur@uksup.sk

+421 2 5988 0215, +421 2 5988 0372, +421 2 3278 6347

[Žiadosti](#) [Hlásenia a oznámenia](#) [Dataseť](#)

- [Register vinogradov](#)
- [Register vinárov](#)
- [Register obchodníkov s vinárskymi produktmi](#)
- [Register ekologickej poľnohospodárskej výroby](#)
- [Hlásenia spotreby hnojív a spotreby a predaja prípravkov na ochranu rastlín](#)**
- [Hlásenie o celkovom množstve sekundárnych zdrojov živín a kompostov uvedených do obehu](#)
- [Hlásenia o výskyte škodcov a spracovanie signalizačnej správy](#)
- [Ohlasovanie hnojív s označením ES alebo CE](#)

3. voľba služby „Hlásenia spotreby hnojív a prípravkov na ochranu rastlín“ a „Prejsť na službu“

Oficiálna stránka ÚKSÚP Slovensky

Späť

Hlásenia spotreby hnojív a spotreby a predaja prípravkov na ochranu rastlín

Otvoriť všetky

Hlásenie o predaji POR a pomocných prípravkov +

Hlásenie spotreby hnojív, objemu skladovacích kapacít hnojív, počtu hospodárskych zvierat a spotreby prípravkov na ochranu rastlín -

Podľa § 35 ods. 2 zákona NR SR č. 405/2011 Z. z. o rastlinolekárskej starostlivosti a o zmene zákona Národnej Rady Slovenskej republiky č. 145/1995 Z. z. o správnych poplatkoch v znení neskorších predpisov a § 1 ods. 3 a 4 vyhlášky MPRV SR č. 491/2011 Z. z. o vedení záznamov o prípravkoch na ochranu rastlín a nahlasovaní údajov, podmienkach a postupoch pri skladovaní a manipulácii s prípravkami na ochranu rastlín a čistení použitých aplikačných zariadení plus § 25 ods. 5 zákona NR SR č. 387/2013 Z. z. o pomocných prípravkoch v ochrane rastlín a o zmene a doplnení niektorých zákonov a § 15 ods. 3 vyhlášky MPRV SR č. 477/2013 Z. z., ktorou sa vykonáva zákon o pomocných prípravkoch v ochrane rastlín, je každý profesionálny používateľ v poľnohospodárstve povinný viesť evidenciu spotreby prípravkov na ochranu rastlín a pomocných prípravkov vrátane moridiel, bioagens a základných látok s uvedením spôsobu aplikácie a miesta aplikácie a predkladať ju kontrolnému ústavu každoročne k 15. decembru príslušného kalendárneho roka.

Na základe ustanovení §10 zákona č. 136/2000 Z. z. o hnojivách, v zmysle neskorších ustanovení, je podnikateľ v pôdohospodárstve alebo prevádzkovateľ športoviska povinný trvalú evidenciu o prijíme a o použití hnojív, hospodárskych hnojív, sekundárnych zdrojov živín, kompostov, čistiarenských kalov a dnových sedimentov, do poľnohospodárskej pôdy, lesných pozemkov alebo do iných pozemkov a zapísať ich použitie do evidencie najneskôr do jedného mesiaca od ukončenia ich aplikácie.

Podnikateľ v pôdohospodárstve alebo prevádzkovateľ športoviska je povinný každoročne do 15. februára zaslať kontrolnému ústavu prehľad o spotrebe hnojív, hospodárskych hnojív, sekundárnych zdrojov živín, kompostov, čistiarenských kalov a dnových sedimentov.

Subjekty, ktoré zaslať úplné údaje o spotrebe prípravkov na ochranu rastlín (nie hnojivá) podľa zverejnenej informácie na [Hlásenie spotreby prípravkov na ochranu rastlín | ÚKSÚP \(uksup.sk\)](#), toto hlásenie vyplňať nemusia.

Subjekty, poskytujúce služby v elektronických evidenciách, budú môcť údaje zaslať elektronicky, a to v definovanej štruktúre priamo do IS CUR.

Manuál pre hlásenie spotreby hnojív a prípravkov na ochranu rastlín je dostupný na [tomto linku](#).

Prejsť na službu >

Prevádzkovateľom služby je Ústredný kontrolný a skúšobný ústav poľnohospodársky v Bratislave

ÚSTREDNÝ KONTROLNÝ A SKÚŠOBNÝ ÚSTAV POĽNOHOSPODÁRSKY V BRATISLAVE

4. vyplnenie prihlasovacích údajov a následné prihlásenie cez tlačidlo „Prihlásiť sa“ (ako Prihlasovacie meno uviesť registrovaný email)

Oficiálna stránka ÚKSÚP Slovenčina

Prihlásenie

Prihlasovacie meno *

Heslo *

Zabudli ste heslo?

Prihlásiť sa

Registrácia

Centrálny údajový repozitár

Ústredný kontrolný a skúšobný ústav poľnohospodársky v Bratislave

Podporované prehliadače: Chrome, Microsoft Edge, Firefox, Safari 9+.

Prevádzkovateľom služby je Ústredný kontrolný a skúšobný ústav poľnohospodársky v Bratislave

ÚSTREDNÝ KONTROLNÝ A SKÚŠOBNÝ ÚSTAV POĽNOHOSPODÁRSKY V BRATISLAVE

5. zobrazia sa základné údaje hlásenia, kde sa vyplnia kontaktné údaje, v prípade potreby aj poznámka, na ďalšiu záložku sa pokračuje prostredníctvom tlačidla v pravom hornom rohu formulára

Hlásenie spotreby hnojív a POR

TEST YMS UKSUP, (IČO 36042111) Výber subjektu

Číslo hlásenia
Hospodársky rok

Základné údaje hlásenia

Nápoveda pre podanie hlásenia

Údaje nahlasovateľa

Nahlasovateľ
YMS UKSUP, (IČO 36042111)

Kontaktná osoba

Telefón *

Email *

Poznámka

Poznámka

Pokračovať

6. následne sa zobrazia základné údaje o nahlasovateľovi, kde je možné skontrolovať alebo aktualizovať údaje a doplniť adresy a kontaktné osoby

Hlásenie spotreby hnojív a POR

TEST YMS UKSUP, (IČO 36042111) Výber subjektu Zrušiť podanie

Číslo hlásenia
Hospodársky rok

HOS-2024/422
2023 - 2024

Základné údaje hlásenia

Nahlasovateľ

Nápoveda pre vyplnenie údajov o nahlasovateľovi

Názov subjektu
YMS UKSUP

ičo
36042111 IČ DPH (VAT)

DIČ

Dátum vzniku Dátum zániku

Právna forma
Akciová spoločnosť

Telefón Email
marek.ivanak@yms.sk

Fakturačné údaje

IBAN
SK6807200028919871111

BIC SWIFT
SUBASKBX

Adresa subjektu Odstrániť Pridať adresu

Typ adresy	Obec	Ulica	Orientačné číslo	Súpisné číslo	PSC	Štát
Sídlo právni...	Lučenec	Nám. Repu...			98401	Slovenská ...
Adresa mi...						Afganská i...

Filter

Slipce

Pokračovať

7. úprava sekcie „Adresa“:

Pre pridanie novej adresy je potrebné v sekcii „Adresa“, zvoliť tlačidlo „Pridať adresu“. Zobrazí sa bočný panel, v ktorom je potrebné vyplniť údaje a následne potvrdiť tlačidlom „✓“.

The screenshot shows the 'Adresa' management interface. At the top right, there are buttons for 'Odstrániť', 'Pridať adresu', and a menu icon. The 'Pridať adresu' button is highlighted with a red box and has a checkmark icon next to it. Below the buttons is a table with columns: Typ adresy, Obec, Ulica, Orientačné číslo, and Súpisné číslo. The table contains two rows: 'Trvalý po...' with Bratislava and Bajkalská, and 'Kontakt...' with Bratislava and Americké. To the right of the table is a form for adding a new address, with fields for Typ adresy, Miesto podnikania fyzickej osoby, Štát, Obec, Ulica, and Súpisné / popisné číslo. The 'Pridať adresu' button is highlighted with a red box and a checkmark icon.

Pre odstránenie adresy je potrebné označiť riadok s adresou, ktorá sa má odstrániť. Zobrazí sa bočný panel s údajmi danej adresy a sprístupní sa tlačidlo „Odstrániť“, ktoré treba následne zvoliť.

The screenshot shows the 'Adresa' management interface. At the top right, there are buttons for 'Odstrániť', 'Pridať adresu', and a menu icon. The 'Odstrániť' button is highlighted with a red box. Below the buttons is a table with columns: Typ adresy, Obec, Ulica, Orientačné číslo, and Súpisné číslo. The table contains two rows: 'Trvalý po...' with Bratislava and Bajkalská, and 'Kontakt...' with Bratislava and Americké. To the right of the table is a form for editing an address, with fields for Typ adresy, Kontaktná adresa, Štát, Obec, Ulica, and Súpisné / popisné číslo. The 'Odstrániť' button is highlighted with a red box.

Pre zmenu adresy je potrebné označiť riadok s adresou, ktorú sa má meniť. Zobrazí sa bočný panel s údajmi danej adresy, kde je potrebné aktivovať tlačidlo „✎“, uskutočniť požadované zmeny a potvrdiť tlačidlom „✓“.

The screenshot shows the 'Adresa' management interface. At the top right, there are buttons for 'Odstrániť', 'Pridať adresu', and a menu icon. The edit icon (pencil) is highlighted with a red box. Below the buttons is a table with columns: Typ adresy, Obec, Ulica, Orientačné číslo, and Súpisné číslo. The table contains two rows: 'Trvalý po...' with Bratislava and Bajkalská, and 'Kontakt...' with Bratislava and Americké. To the right of the table is a form for editing an address, with fields for Typ adresy, Trvalý pobyt, Štát, Obec, Ulica, and Súpisné / popisné číslo. The edit icon is highlighted with a red box.

Adresa subjektu Odstrániť Pridať adresu ...

Typ adresy	Obec	Ulica	Orientačné číslo
Sídlo práv...	Košice-Pe...	Užhorods...	1038/35

Typ adresy * X

Sídlo právnickej osoby X

Štát * Slovenská republika X

Obec Košice-Pereš (Okres: Košice II, Kraj: Košický) X

Ulica

Súpisné / popisné číslo

PSČ 04011

8. Úprava sekcie kontakt:

Pre pridanie nového kontaktu je potrebné v sekcii „Kontakt“ zvoliť tlačidlo „Pridať kontaktnú osobu“ .

Kontakt Pridať kontaktnú osobu ...

Rychle vyhľadávanie ...

Druh kontaktu	Titul	Meno	Priezvisko	Titul za menom	Telefón
Vedúci organizácie / k...		Lucia	Hanispalová		
Vedúci organizácie / k...		Adrián	Eštok		

Zobrazí sa prázdny riadok, v ktorom sa vyplnia údaje nového kontaktu.

Kontakt Pridať kontaktnú osobu ...

Rychle vyhľadávanie ...

Druh kontaktu	Titul	Meno	Priezvisko	Titul za menom	Telefón
Vedúci organizácie / k...		Lucia	Hanispalová		
Vedúci organizácie / k...		Adrián	Eštok		

Pre odstránenie kontaktu je potrebné označiť riadok s požadovaným kontaktom.

Kontakt Odstrániť Pridať kontaktnú osobu ...

Rychle vyhľadávanie ...

Druh kontaktu	Titul	Meno	Priezvisko	Titul za menom	Telefón
Vedúci organizácie / k...		Lucia	Hanispalová		
Vedúci organizácie / k...		Adrián	Eštok		

Sprístupní sa tlačidlo „Odstrániť“, ktoré treba aktivovať.

Kontakt Odstrániť Pridať kontaktnú osobu ...

Rychle vyhľadávanie ...

Druh kontaktu	Titul	Meno	Priezvisko	Titul za menom	Telefón
Vedúci organizácie / k...		Lucia	Hanispalová		
Vedúci organizácie / k...		Adrián	Eštok		

Pre **zmenu kontaktu** je potrebné označiť riadok s požadovaným kontaktom. Následne je potrebné v tomto riadku aktualizovať údaje.

Druh kontaktu	Titul	Meno	Priezvisko	Titul za menom	Telefón
Vedúci organizácie / k...		Lucia	Hanišpalová		
Vedúci organizácie / k...		Adrián	Eštok		

Po zadaní požadovaných údajov je potrebné zvoliť tlačidlo „**Pokračovať**“ v pravom hornom rohu formulára

TEST YMS UKSUR (IČO 36042111) Vyber subjektu Zrušiť podanie

Číslo hlásenia: HOS-2024/422
Hospodársky rok: 2023 - 2024

Základné údaje hlásenia

Nahlasovateľ

Návod: Nápoveda pre vyplnenie údajov o nahlasovateľovi

Názov subjektu: YMS UKSUP
IČO: 36042111 IČ DPH (VAT):
DIČ:
Dátum vzniku: Dátum zániku:
Právna forma: Akciová spoločnosť
Telefón: Email: marek.ivanak@yms.sk

Fakturačné údaje

IBAN: SK68072000028919871111
BIC SWIFT: SUBASKBX

Adresa subjektu

Typ adresy	Obec	Ulica	Orientačné číslo	Signálne číslo	PSČ	Štát
Sídlo práv...	Lučenec	Nám. Repu...			98401	Slovenská ...
Adresa mi...						Afganská L...

- po kliknutí na tlačidlo „**Pokračovať**“ sa zobrazí ďalšia záložka „**Hospodársky rok**“, kde sa automaticky prednastaví hospodársky rok podľa aktuálne prebiehajúcej kampane. Pre pokračovanie v nahlasovaní sa odporúča minimálne udelenie súhlasu so spracovaním osobných údajov

TEST YMS UKSUR (IČO 36042111) Vyber subjektu Zrušiť podanie

Číslo hlásenia: HOS-2024/422
Hospodársky rok: 2023 - 2024

Základné údaje hlásenia

Nahlasovateľ

Hospodársky rok

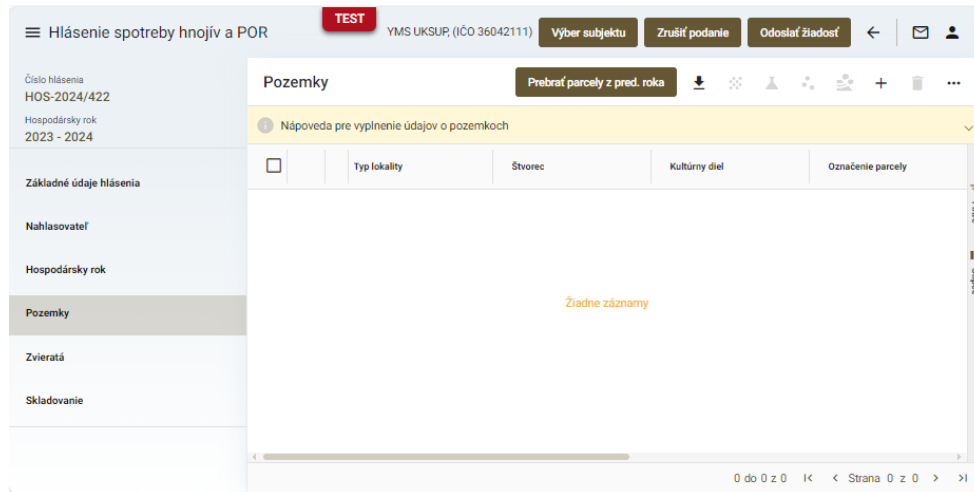
Návod: Nápoveda pre vyplnenie údajov hospodárskeho roka


Hospodársky rok: 2023-2024

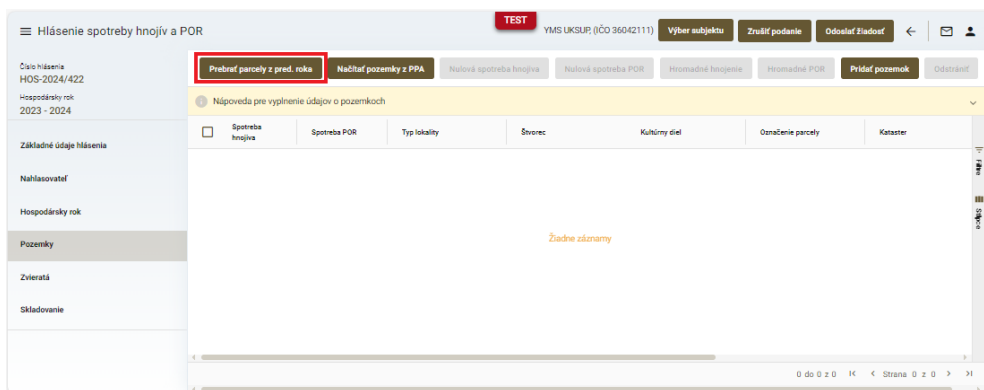
Súhlas so zasielaním informačných emailov Súhlas so spracovaním osobných údajov


Poznámka

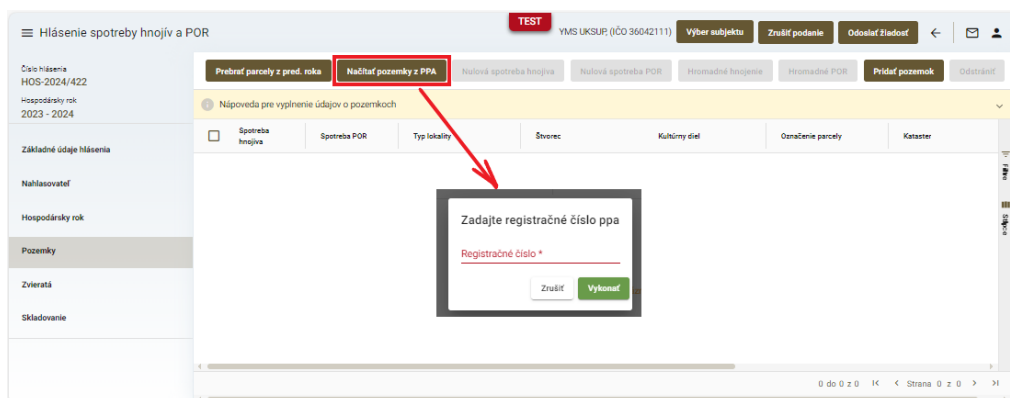
10. vyplnenie záznamov o pozemkoch je možné 3 spôsobmi



11. prebratie parciel z predošlého hlásenia aktivovaním príslušného tlačidla v hornej časti formulára (v zmenšenom zobrazení ikonka „“) a následnou voľbou hospodárskeho roka



12. druhou možnosťou je načítanie pozemkov evidovaných v PPA opäť aktivovaním príslušného tlačidla v hornej časti formulára (v zmenšenom zobrazení ikonka „“), kde je potrebné zadať registračné číslo PPA a aktivovať tlačidlo „**Vykonať**“



13. treťou možnosťou je manuálne vytvorenie záznamu o pozemku aktivovaním príslušného tlačidla v hornej časti formulára (v zmenšenom zobrazení ikonka „+“)

14. v maske „Detail pozemku“ sa vyplnia údaje špecifikácie pozemku, v prvom kroku je potrebné vybrať, či sa jedná o Kultúrny diel-parcela (napr. orná pôda, ...), Jednotku priestorového rozdelenia lesa (JPRL) či Športovisko alebo inú plochu. Podľa tejto voľby sa nižšie zobrazia relevantné údaje pre daný typ pozemku

TIP : Ak je nastavené zadávanie parcely z PPA, po vyplnení údajov „Štvorec“ a „Označenie parcely“ sa údaje o výmerách dotiahnu automaticky

TIP : Povinné polia sú vždy označené hviezdikou a je potrebné ich vyplniť pre pokračovanie v zadávaní údajov hlásenia

Detail pozemku

Hospodársky rok
2023 - 2024

Typ pozemku
Kultúrny diel - Parcela

Označenie parcely
Plodina
Kataster

Zrušiť Uložiť

Kultúrny diel - parcela
 JPRL
 Skleník, športovisko / Iná plocha

JPRL

Kataster * Lesný hospodársky celok JPRL *

Čiastková plocha Porastová skupina

Špecifikácia plodiny

Typ lesného pozemku * Typ * Hlavná plodina Druh dreviny *

Výmera [ha] * Nehnojená výmera [ha] * Výmera neošetrená POR [ha] *

Mapa s chránenými územiaми

Detail pozemku

Hospodársky rok
2023 - 2024

Typ pozemku
Kultúrny diel - Parcela

Označenie parcely
Plodina
Kataster

Zrušiť Uložiť

Kultúrny diel - parcela
 JPRL
 Skleník, športovisko / Iná plocha

Skleník, športovisko alebo iná plocha

Zemepisná šírka * Zemepisná dĺžka *

Kataster * Názov *

TIP : V prípade športovísk, skleníkov alebo iných plôch sa po voľbe katastra pozemok identifikuje priamo v mape a uvedie sa názov pozemku (napr. golfové ihrisko, ...)

15. nasleduje vyplnenie údajov špecifikácie plodiny a uloženie údajov pomocou tlačidla v pravom hornom rohu formulára

The screenshot shows the 'Detail pozemku' form. The left sidebar contains navigation options: 'Detail pozemku', 'Hospodársky rok 2023 - 2024', 'Typ pozemku Kultúrny diel - Parcela', 'Označenie parcely', 'Plodina', 'Kataster', 'Pozemok a plodina', and 'Vrátiť sa na zoznam pozemkov'. The main form area is titled 'TEST' and 'YMS UKSUP, (IČO 36042111)'. It includes a 'Výber subjektu' dropdown, 'Zrušiť', and 'Uložiť' buttons. The 'Špecifikácia pozemku' section has radio buttons for 'Kultúrny diel - parcela' (selected), 'JPRL', and 'Sklienik, športovisko / Iná plocha'. Below are fields for 'Kataster', 'Štvorec', 'Označenie parcely', 'Názov honu', 'Výmera [ha]', and 'Užívaná výmera [ha]'. The 'Špecifikácia plodiny' section includes 'Plodina' (Hlavná plodina), 'Typ' (Hlavná plodina), 'Výmera plodiny [ha]', 'Odroda', 'Generácia množenia', 'Výmera odrody [ha]', 'Skorosť', 'Použitie', 'Hybrid', 'GMO', 'Úroda [t/ha]', 'Zberový produkt', 'Nehojená výmera [ha]', and 'Výmera neošetrená POR [ha]'. A map is visible at the bottom.

16. pre návrat k zoznamu pozemkov slúži tlačidlo v paneli na ľavej strane

The screenshot shows the 'Detail pozemku' form with the left sidebar expanded. The sidebar contains: 'Detail pozemku', 'Hospodársky rok 2023 - 2024', 'Typ pozemku Kultúrny diel - Parcela', 'Označenie parcely 1-A (Brutovce, kód: 0105/1)', 'Plodina Trvalý trávny porast', 'Kataster Rožkovany', 'Pozemok a plodina', 'Prípravky na ochranu rastlín', 'Hnojivá', 'Agrotechnické opatrenia', and 'Vrátiť sa na zoznam pozemkov' (highlighted in red). The main form area shows 'TEST' and 'YMS UKSUP, (IČO 36042111)'. It includes a 'Výber subjektu' dropdown, 'Upraviť' button, and radio buttons for 'Kultúrny diel - parcela' (selected), 'JPRL', and 'Sklienik, športovisko / Iná plocha'. The 'Špecifikácia pozemku' section includes 'Kataster Brezovica', 'Štvorec Brutovce, kód: 0105/1', 'Označenie parcely 1-A (Brutovce, kód: 0105/1)', 'Názov honu', 'Výmera [ha] 21,77', and 'Užívaná výmera [ha] 1,6'. The 'Špecifikácia plodiny' section includes 'Plodina Trvalý trávny porast', 'Typ Hlavná plodina', and 'Výmera plodiny [ha] 1,6'.

17. pozemok je možné po jeho označení zo zoznamu odstrániť tlačidlom umiestneným v hornej časti formulára

The screenshot shows the 'Hlásenie spotreby hnojív a POR' form. At the top, there are buttons for 'Prebrať parcely z pred. roka', 'Načítať pozemky z PPA', 'Nulová spotreba hnojíva', 'Nulová spotreba POR', 'Hromadné hnojenie', 'Hromadné POR', 'Pridať pozemok', and 'Odstrániť'. The 'Odstrániť' button is highlighted in red. Below the buttons is a table with columns: 'Spotreba hnojíva', 'Spotreba POR', 'Typ lokality', 'Štvorec', 'Kultúrny diel', 'Označenie parcely', and 'Kataster'. The first row is selected, and the 'Odstrániť' button is visible in the top right corner of the table row.

18. v zozname zaevidovaných pozemkov sa zobrazí informatívna značka, že je potrebné pre každý pozemok vyplniť údaje o spotrebe hnojíva a spotrebe POR

The screenshot shows the 'Hlásenie spotreby hnojív a POR' form. The table has columns: 'Typ lokality', 'Štvorec', 'Kultúrny diel', 'Označenie parcely', and 'Kataster'. The first row is 'Kultúrny diel - Parcela', 'Brutovce', '0105/1', '1 - A', 'Rožkovany'. The second row is 'Kultúrny diel - Parcela', 'Bajč', '0002/1', '1 - A', 'Bajč'. Red circles highlight the 'Spotreba hnojíva' and 'Spotreba POR' columns for each row, indicating that these fields need to be filled.

19. v prípade nahlasovania nulovej spotreby hnojíva resp. POR je možné po označení takýchto pozemkov túto informáciu vyplniť jednoducho aktivovaním príslušného tlačidla v hornej časti formulára

The screenshot shows the 'Hlásenie spotreby hnojív a POR' form. The table has columns: 'Typ lokality', 'Štvorec', 'Kultúrny diel', 'Označenie parcely', and 'Kataster'. The first row is 'Kultúrny diel - Parcela', 'Brutovce', '0105/1', '1 - A', 'Rožkovany'. The second row is 'Kultúrny diel - Parcela', 'Bajč', '0002/1', '1 - A', 'Bajč'. Red boxes highlight the 'Nulová spotreba hnojíva' and 'Nulová spotreba POR' buttons for each row, indicating that these fields can be filled by activating the respective buttons.

Upozornenie : Pred využitím funkcie nahlasovania nulovej spotreby je nutné mať na daných pozemkoch vyplnené informácie o plodinách

20. podobným spôsobom možno po označení pozemkov využiť funkciu pre hromadné hnojenie aktivovaním príslušného tlačidla

Nápoveda pre vyplnenie údajov o pozemkoch							
<input checked="" type="checkbox"/>	Typ lokality	Štvorec	Kultúrny diel	Označenie parcely	Kataster	Výmera	
<input checked="" type="checkbox"/>	0 0 Kultúrny diel - Parcela	Brutovce	0105/1	1 - A	Brezovica	1,6	
<input checked="" type="checkbox"/>	0 0 Kultúrny diel - Parcela	Bajč	0002/1	1 - A	Dvory nad Žitavou	33	

21. následne sa v bočnom paneli na pravej strane v prvom kroku vyberie typ hnojiva a potom ostatné sprístupnené relevantné údaje o hnojive a dátume hnojenia, vyplnenie údajov sa potvrdí aktivovaním tlačidla „“

Sekundárny zdroj živín
 Priemyselné hnojivo
 Hospodárske hnojivo
 Dovezené hnojivo pre vlastnú spotrebu
 Čistiarske kaly a dnové sedimenty

Hnojená výmera
34,6

Názov hnojiva * Aplikované množstvo [t] *

Spôsob aplikácie

Aplikované od * Aplikované do *

Zpracované od Zpracované do

Informácie o hnojive

Druh Číslo certifikátu

Registračné číslo Evidenčné číslo EU

Typ

22. použitie prípravkov na ochranu rastlín na viacerých pozemkoch možno tiež nahlásiť hromadne pomocou príslušného tlačidla

Hlásenie spotreby hnojív a POR

TEST VMS UKSUP, (IČO 36042111) Výber subjektu Zrušiť podanie Odošlať žiadosť

Prebrať parcely z pred. roka Načítať pozemky z PPA Nulová spotreba hnojiva Nulová spotreba POR Hromadné hnojenie **Hromadné POR** Pridať pozemok

Náponeda pre vyplnenie údajov o pozemkoch

<input checked="" type="checkbox"/>	Typ lokality	Štvorec	Kultúrny diel	Označenie parcely	Kataster	Výmera
<input checked="" type="checkbox"/>	0 0 Kultúrny diel - Parcela	Brutovce	0105/1	1 - A	Brezovica	1,6
<input checked="" type="checkbox"/>	0 0 Kultúrny diel - Parcela	Bajč	0002/1	1 - A	Dvory nad Žitavou	33

23. následne sa v bočnom paneli na pravej strane vyplnia údaje o prípravku a jeho aplikovaní a potvrdia sa aktivovaním tlačidla „✓“

Prebrať parcely z pred. roka Načítať pozemky z PPA Nulová spotreba hnojiva Nulová spotreba POR Hromadné hnojenie Hromadné POR Pridať pozemok

Náponeda pre vyplnenie údajov o pozemkoch

<input checked="" type="checkbox"/>	Typ lokality	Štvorec	Kultúrny diel
<input checked="" type="checkbox"/>	0 0 Kultúrny diel - Parcela	Brutovce	0105/1
<input checked="" type="checkbox"/>	0 0 Kultúrny diel - Parcela	Bajč	0002/1

PORA na list a pôdy
 Sejba moreného osiva

Přípravok

Autorizačné číslo Platnosť spotreby do

Dátum aplikácie Dátum zberu

Aplikovaná dávka na jeden [ha] Merná jednotka

Ošetrovaná plocha v [ha] 34,6
Celková spotreba 0 Merná jednotka

Vegetačné štádium plodiny **Škodlivý organizmus**

Spôsob aplikácie Množstvo vody [L]


Letecký postrek

Poznámka

1 do 2 z 2 < < > > Strana 1 z 1

24. v prípade potreby zaevidovania spotreby hnojiva resp. POR pre každý pozemok separátne je potrebné si dvojklikom zobraziť detail každého pozemku a v príslušných záložkách panela na ľavej strane okna tieto údaje vyplniť.


25. prostredníctvom tlačidla „Nový“ sa pridávajú záznamy o použitých POR

26. záznam s údajmi o použítom prípravku sa uloží štandardne aktivovaním tlačidla „“ v pravom hornom rohu okna

Spotreba prípravkov na ochranu rastlín (POR) a morených osív

Rychle vyhľadávane ...

Názov	Autorizační číslo	Kategória spotreby	Spôsob aplikácie	Celková spotreba	Merná jednotka
Žiadne záznamy					

Prípravok 

POR na list a pôdu
 Sejba moreného osiva

Autorizačné číslo _____ Platnosť spotreby do _____

Dátum aplikácie _____ Dátum zberu _____

Aplikovaná dávka na jeden [ha] * _____ Merná jednotka _____

Ošetrená plocha v [ha] * _____

Celková spotreba _____ Merná jednotka _____

Vegetačné štádium plodiny _____ Škodlivý organizmus _____

Spôsob aplikácie _____ Množstvo vody [L] _____

Letecký postrek

Poznámka _____

0 do 0 z 0 < > Strana 0 z 0 >

27. v ďalšej sprístupnenej záložke sa podobným spôsobom zaevidujú informácie o použitých hnojivách

Detail pozemku

Hospodársky rok 2023 - 2024

Typ pozemku Kultúrny diel - Parcela

Označenie parcely 1-A (Bajč, kód: 0002/1)

Plodina Baklažán

Kataster Dvory nad Žitavou

Pozemok a plodina

Prípravky na ochranu rastlín

Hnojivá

Agrotechnické opatrenia

Vrátiť sa na zoznam pozemkov

TEST YMS UKSUP (IČO 36042111) Výber subjektu

Aplikované hnojivá **Nový**

Rychle vyhľadávane ...

Druh	Typ	Názov hnojiva	Aplikované množstvo	Aplikované od	Aplikované do
Žiadne záznamy					

0 do 0 z 0 < > Strana 0 z 0 >

28. v prvom kroku sa vyberie druh hnojiva a podľa tohto výberu sa sprístupnia pre vyplnenie relevantné údaje, vyplnenie údajov sa potvrdí tlačidlom „✓“

Detail pozemku

Hospodársky rok
2022 - 2023

Typ pozemku
Kultúrny diel - Parcela

Plodina
Baklažán

Kataster
Dívín

Pozemok a plodina

Prípravky na ochranu rastlín

Hnojivá

Agrotechnické opatrenia

Vrátiť sa na zoznam pozemkov

Aplikované hnojivá

Rýchle vyhľadávanie ...

Druh	Typ	Názov hnojiva	Aplikované množstvo	Aplikované od
Žiadne záznamy				

Spôsob aplikácie

Priemyselné hnojivo
 Hospodárske hnojivo
 Sekundárny zdroj živín
 Dovezené hnojivo pre vlastnú spotrebu
 Čistiarske kaly a dnové sedimenty

Hnojivá výmera

Názov hnojiva* Aplikované množstvo [t]

Spôsob aplikácie

Aplikované od* Aplikované do* Zpracované od

Zpracované do

Informácie o hnojive

Druh	Číslo certifikátu	Registračné číslo
Evidenčné číslo EU	Typ	

0 do 0 z 0 < > Strana 0 z 0 >

29. po uložení záznamu o použítom hnojive sa v dolnej časti formulára zobrazia údaje o zložení vybraného hnojiva, v prípade potreby je možné po aktivácii tlačidla „✎“ aktualizovať údaje o hnojive

Aplikované hnojivá

Nový

Rýchle vyhľadávanie ...

Druh	Typ	Názov hnojiva	Apl. množ.
Vzájomn...	neurčené	AAACCC	1

Spôsob aplikácie
Na pôdu

Aplikované od 13.08.2024 Aplikované do 13.08.2024 Zpracované od

Zpracované do

Informácie o hnojive

Druh	Číslo certifikátu	Registračné číslo
Vzájomne uznané hnojivo		
Evidenčné číslo EU	Typ	
dřdf	neurčené	

Obsah prvkov [%] Zobrazíť všetky

N	P	K	P2O5	K2O	CaO
0	0	0	0	0	0

Aplikované množstvo [kg/ha] Zobrazíť všetky

N	P	K	P2O5	K2O	CaO
0	0	0	0	0	0

Prílohy

Zoznam dokumentov

Rýchle vyhľadávanie ...

Názov	Typ dokumentu	Nahrat	Dátum
Žiadne záznamy			

1 do 1 z 1 < > Strana 1 z 1 >

30. v prípade použitia hospodárskeho hnojiva, ak bolo použité zakúpené hnojivo a hodnota zakúpeného množstva je väčšia ako nula, je potrebné uviesť informácie, od koho bolo hnojivo zakúpené, vyplnenie údajov sa potvrdí tlačidlom „✓“

Aplikované hnojivá

Rychle vyhľadávane ...

Druh	Typ	Názov hnojiva	Aplikované množstvo	Aplikované od	Aplikované do
Žiadne záznamy					

0 do 0 z 0 | < > Strana 0 z 0 > >|

✓

Sekundárny zdroj živín

Priemyselné hnojivo

Hospodárske hnojivo

Dovezené hnojivo pre vlastnú spotrebu

Čistiarenské kaly a dnové sedimenty

Hnojená výmera
33

Názov hnojiva [vľavo] Aplikované množstvo [t]

Množstvo vlastné [t] Množstvo zakúpené [t]

Zakúpené od [vľavo]

Kataster [vľavo]

Spôsob aplikácie [vľavo]

Aplikované od [vľavo] Aplikované do [vľavo]

Zpracované od [vľavo] Zpracované do [vľavo]

31. v ďalšej sprístupnenej záložke sa kliknutím na tlačidlo „Nový“ v pravom hornom rohu okna zaevidujú informácie o agrotechnických opatreniach vykonaných na danom pozemku

Detail pozemku

TEST YMS UKSUP, (IČO 36042111) Vyhľadajte subjekt < > >|

Hospodársky rok
2023 - 2024

Typ pozemku
Kultúrny diel - Parcela

Označenie parcely
1-A (Bajč, kód: 0002/1)

Plodina
Baklažán

Kataster
Dvory nad Žitavou

Pozemok a plodina

Prípravky na ochranu rastlín

Hnojivá

Agrotechnické opatrenia

Vráť sa na zoznam pozemkov


Agrotechnické opatrenia

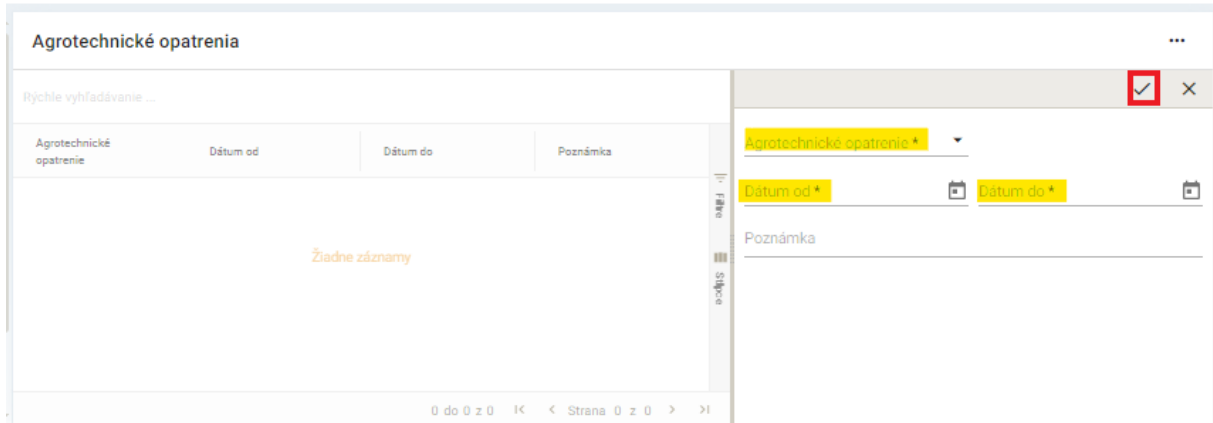
Rychle vyhľadávane ...

Agrotechnické opatrenie	Dátum od	Dátum do	Poznámka
Žiadne záznamy			

0 do 0 z 0 | < > Strana 0 z 0 > >|

Nový

32. záznam o vykonanom agrotechnickom opatrení sa po vyplnení údajov uloží štandardne aktivovaním tlačidla „“



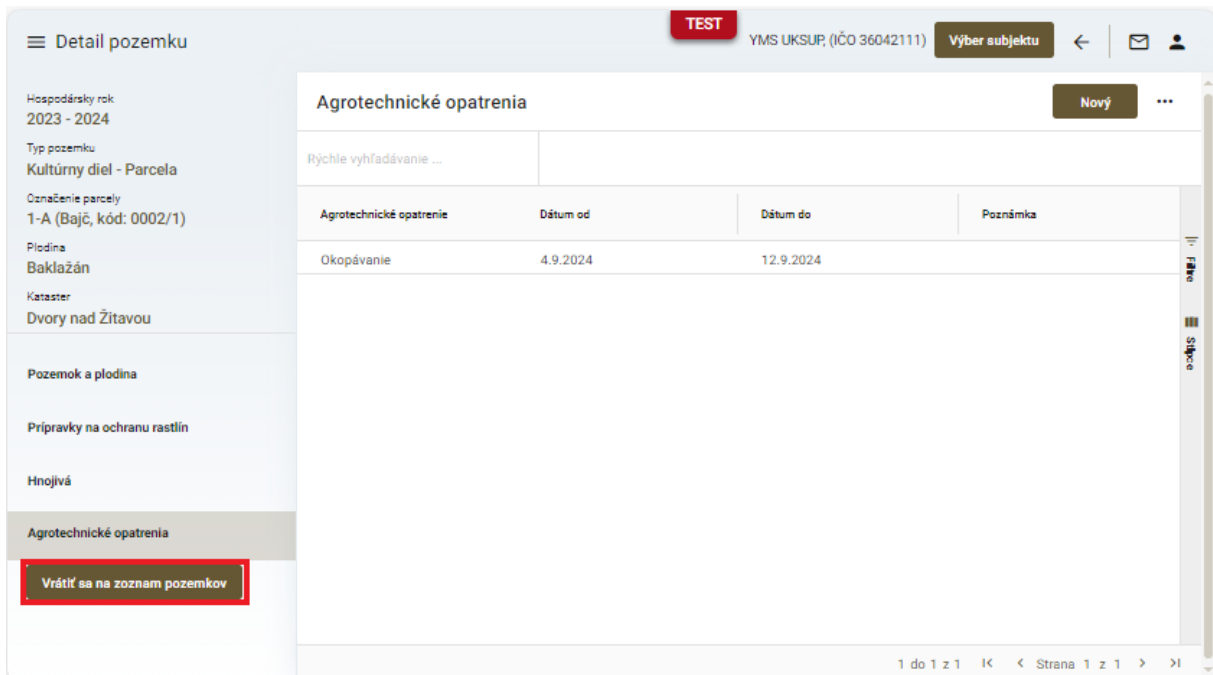
Agrotechnické opatrenia

Rýchle vyhľadávanie ...

Agrotechnické opatrenie	Dátum od	Dátum do	Poznámka
Žiadne záznamy			

0 do 0 z 0 | < > Strana 0 z 0

33. po vyplnení všetkých údajov k pozemku sa vráti na formulár hlásenia pomocou tlačidla v paneli na ľavej strane



Detail pozemku

TEST YMS UKSUP, (IČO 36042111) Výber subjektu

Hospodársky rok: 2023 - 2024

Typ pozemku: Kultúrny diel - Parcela

Označenie parcely: 1-A (Bajč, kód: 0002/1)

Plodina: Baklažán

Kataster: Dvory nad Žitavou

Pozemok a plodina

Prípravky na ochranu rastlín

Hnojivá

Agrotechnické opatrenia

Vrátiť sa na zoznam pozemkov

Agrotechnické opatrenia

Rýchle vyhľadávanie ...

Agrotechnické opatrenie	Dátum od	Dátum do	Poznámka
Okopávanie	4.9.2024	12.9.2024	

1 do 1 z 1 | < > Strana 1 z 1

34. v prípade, že nahlasovateľ chová hospodárske zvieratá, zaevidujú sa údaje o nich po aktivovaní tlačidla „Upraviť“ v záložke „Zvieratá“

The screenshot shows a web interface for reporting livestock. The top navigation bar includes a menu icon, the text 'Hlásenie spotreby hnojív a POR', a 'TEST' button, the user ID 'YMS UKSUP, (IČO 36042111)', and buttons for 'Výber subjektu', 'Zrušiť podanie', and 'Odoslať žiadosť'. The left sidebar contains a list of sections: 'Základné údaje hlásenia', 'Nahlasovateľ', 'Hospodársky rok', 'Pozemky', 'Zvieratá' (highlighted with a red box), and 'Skladovanie'. The main content area is titled 'Zvieratá' and contains three radio button options: 'Nemám zvieratá', 'Mám zvieratá, počet hospodárskych zvierat sa nezmenil o viac ako 10%', and 'Mám zvieratá, počet hospodárskych zvierat sa zmenil o viac ako 10%'. The 'Upraviť' button in the top right corner of the main area is highlighted with a red box.

35. následne sa označí možnosť v závislosti, či sa počet hospodárskych zvierat zmenil o viac ako 10% a voľba sa potvrdí tlačidlom „Uložiť“

This screenshot shows the same interface as the previous one, but with the 'Mám zvieratá, počet hospodárskych zvierat sa zmenil o viac ako 10%' radio button selected and highlighted with a red box. The 'Uložiť' button in the top right corner of the main area is also highlighted with a red box.

36. záznam o chovaných zvieratách sa vytvorí aktivovaním tlačidla „Nový“

37. vyplnia sa údaje o hospodárskych zvieratách a ich ustajnení

38. vyplnenie údajov sa uloží štandardne aktivovaním tlačidla „✓“

39. vyplnenie informácií o skladovaní vyprodukovaných hnojív v záložke „Skladovanie“

40. vyberie sa typ skladovania zo zoznamu (od typu skladovania závisí aj zobrazenie ďalších vyplňaných údajov) a vyplnenie údajov sa uloží štandardne aktivovaním tlačidla „✓“

Hlásenie spotreby hnojív a POR TEST YMS UKSUP, (IČO 36042111) [Vyber subjektu](#) [Zrušiť podanie](#) [Odoslať žiadosť](#)

Číslo hlásenia: HOS-2024/422
Hospodársky rok: 2023 - 2024

Základné údaje hlásenia

Nahlasovateľ

Hospodársky rok

Pozemky

Zvieratá

Skladovanie

Rýchle vyhľadávanie ...

Lokalita Kód dielu Kataster

Typ skladovania * **Skladovanie v subjekte vyprodukovaných hospodárskych hnojív (mojich)**

Miesto skladovania (Najbližší kultúrny diel)

Hľadať kat. územie

Štvorec

Podatosti +

Tuhé hospodárske hnojivá

Vyprodukované množstvo (tony): 0

Vyprodukované množstvo (m3): 0

Skladovacie kapacity (tony): 0

Skladovacie kapacity (m3): 0

Kvapalné hospodárske hnojivá

0 do 0 z 0 < > Strana 0 z 0

41. hlásenie sa odošle prostredníctvom tlačidla v hornej časti formulára a následnom potvrdení

Hlásenie spotreby hnojív a POR TEST YMS UKSUP, (IČO 36042111) [Vyber subjektu](#) [Zrušiť podanie](#) [Odoslať žiadosť](#)

Číslo hlásenia: HOS-2024/422
Hospodársky rok: 2023 - 2024

Základné údaje hlásenia

Nahlasovateľ

Hospodársky rok

Pozemky

Zvieratá

Skladovanie

Rýchle vyhľadávanie ...

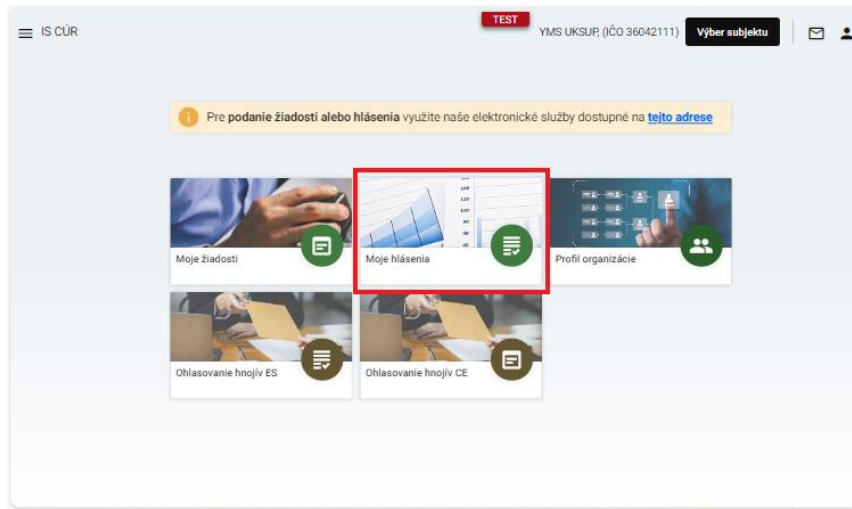
Lokalita	Kód dielu	Kataster	Typ skladovania	Vyprodukované množstvo tuhých H...	Vyprodukované množstvo kvapalných...	Subjekt
Žiadne záznamy						

0 do 0 z 0 < > Strana 0 z 0

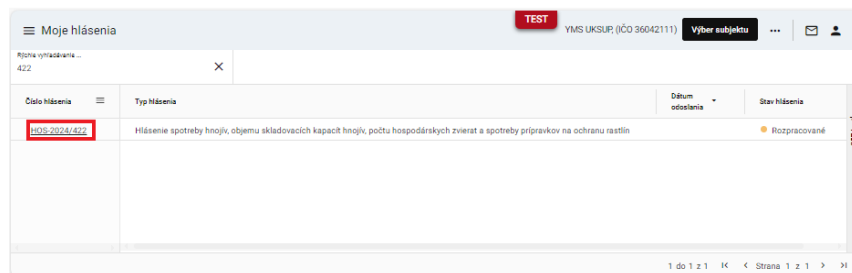
Naozaj si prajete odoslať žiadosť / hlásenie ?

Potvrdením bude Vaše podanie odoslané.

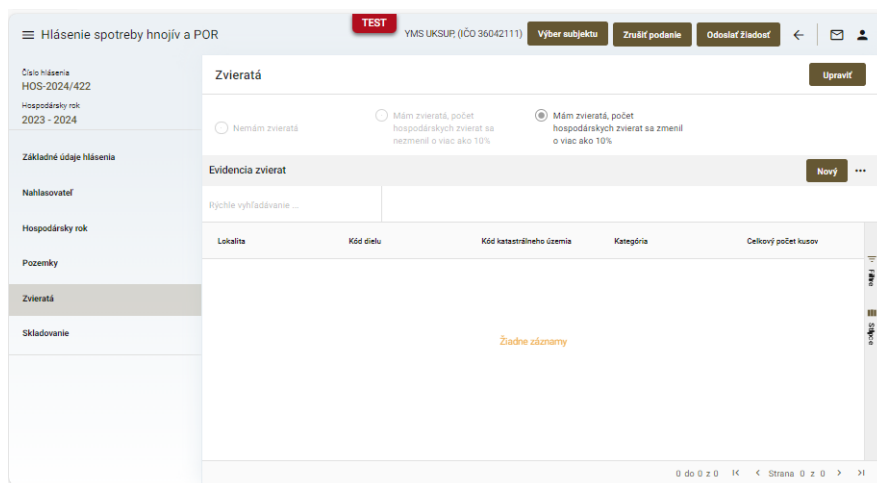
42. pokiaľ nie je ukončená aktuálna kampaň, odoslané hlásenie je možné ešte upravovať prípadne aktualizovať po prihlásení sa do systému CÚR a otvorení požadovaného hlásenia z modulu „Moje hlásenia“



43. zobrazí sa zoznam všetkých hlásení za daný subjekt, požadované hlásenie sa otvorí kliknutím na číslo hlásenia



44. následne sa už podľa potreby nastaví požadovaná záložka v paneli na ľavej strane a doplnia sa prípadne aktualizujú údaje v hlásení



45. osoby oprávnené podávať hlásenie za viacero subjektov sa môžu jednoducho prepínať medzi zastupovanými subjektami cez tlačidlo „Výber subjektu“ v hornej časti okna

Hlásenie spotreby hnojív a POR

TEST YMS UKSUP (IČO 36042111) **Výber subjektu** Zrušiť podanie Odošľať žiadosť

Číslo hlásenia: HOS-2024/422
Hospodársky rok: 2023 - 2024

Základné údaje hlásenia

Náprava pre podanie hlásenia

Report Pozemky Report Hnojivá

Údaje hlásenia

Dátum prijatia

Údaje nahlasovateľa

Nahlasovateľ: YMS UKSUP (IČO 36042111)

Kontaktná osoba

Telefón: 0903130788 Email: test@uksup.sk

Poznámka

Poznámka

46. voľba požadovaného subjektu pre hlásenie zo zoznamu sa potvrdí tlačidlom „Nastaviť“

Oficiálna stránka ÚKSÚP Slovensky

Výber subjektu pre zastupovanie

! Zvoľte za koho sa chcete prihlásiť do Informačného systému Centrálny údajový repozitár ÚKSÚP

Výber subjektu

Pri zvolení a potvrdení nastavenia subjektu za ktorý sa chcete prihlásiť do IS CÚR sa Vám sprístupnia v prostredí Informačného systému údaje pre zvolený subjekt a budete môcť vykonať všetky povolené aktivity v mene zastupovaného subjektu.

Nastaviť Odhlásiť

Prevádzkovateľom služby je Ústredný kontrolný a skúšobný ústav poľnohospodársky v Bratislave

ÚSTREDNÝ KONTROLNÝ A SKÚŠOBNÝ ÚSTAV POĽNOHOSPODÁRSKY V BRATISLAVE

TIP : V prípade, že v ponúkanom zozname chýba subjekt pre hlásenie, je potrebné kontaktovať ÚKSÚP.